



УПРАВЛЕНИЕ ФЕДЕРАЛЬНОЙ СЛУЖБЫ
ГОСУДАРСТВЕННОЙ СТАТИСТИКИ
ПО РЕСПУБЛИКЕ КРЫМ И Г. СЕВАСТОПОЛЮ

Оперативные итоги естественного движения населения Республики Крым



за январь - июль 2023 года



Оперативные итоги естественного движения населения

Республики Крым

за январь - июль 2023 года

- 01 Число зарегистрированных родившихся в Республике Крым
- 02 Коэффициент рождаемости по регионам Южного федерального округа
- 03 Число зарегистрированных умерших в Республике Крым
- 04 Коэффициент смертности по регионам Южного федерального округа
- 05 Естественный прирост населения в Республике Крым
- 06 Показатели младенческой смертности в Республике Крым
- 07 Число зарегистрированных браков в Республике Крым
- 08 Коэффициент брачности по регионам Южного федерального округа
- 09 Число зарегистрированных разводов в Республике Крым
- 10 Коэффициент разводимости по регионам Южного федерального округа



ЧИСЛО ЗАРЕГИСТРИРОВАННЫХ РОДИВШИХСЯ В РЕСПУБЛИКЕ КРЫМ

Рождаемость

за январь – июль 2023 года

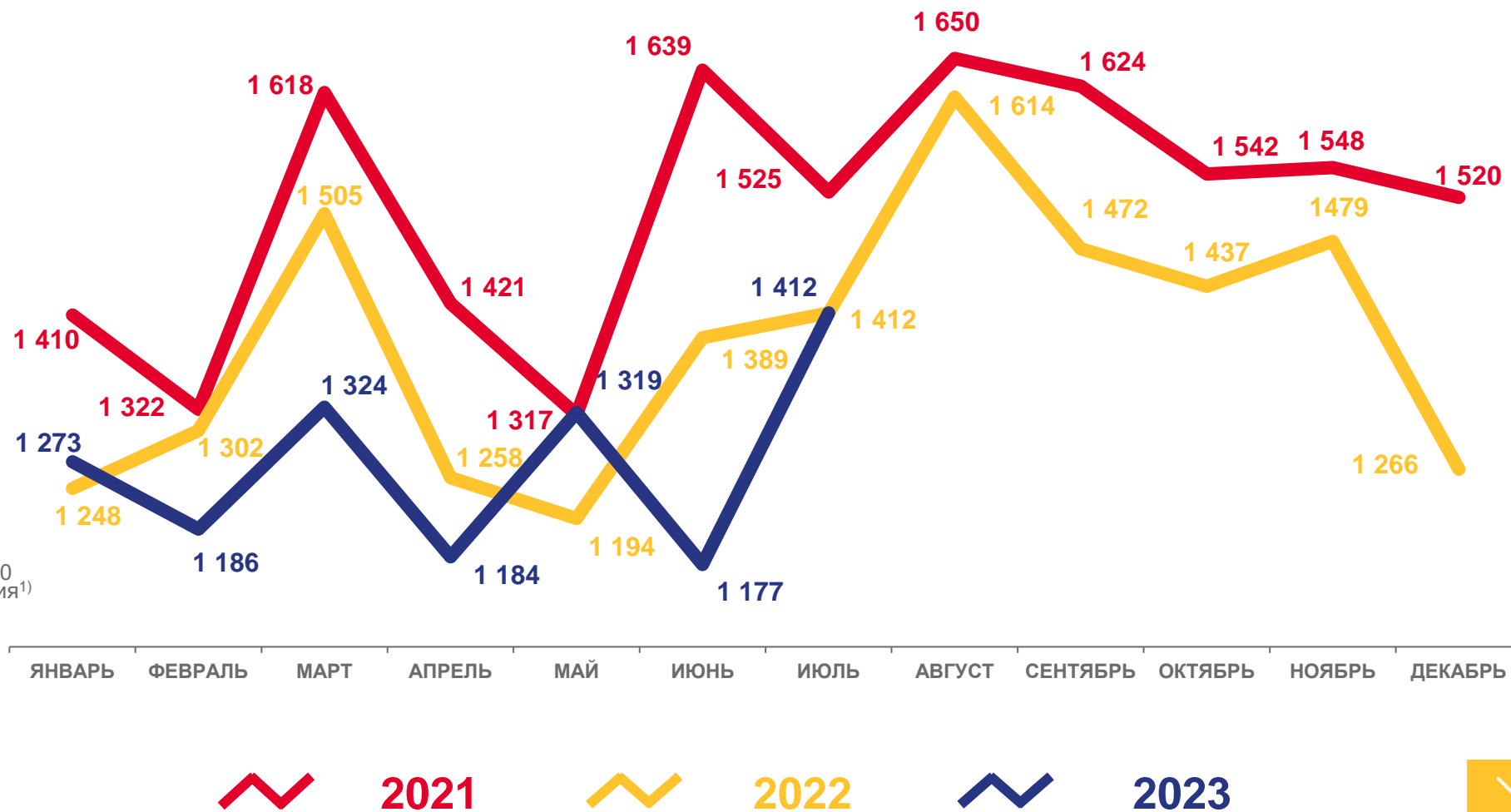
8 875 человек

- 4,7%

Изменение к январю - июлю 2022 года

8,0‰ в расчете на 1 000 человек населения¹⁾

Коэффициент рождаемости



¹⁾ Начиная с января 2023 г. при расчёте показателей используется численность населения с учётом итогов Всероссийской переписи населения 2020 г.



КОЭФФИЦИЕНТ РОЖДАЕМОСТИ ПО РЕГИОНАМ ЮЖНОГО ФЕДЕРАЛЬНОГО ОКРУГА

на 1000 человек населения

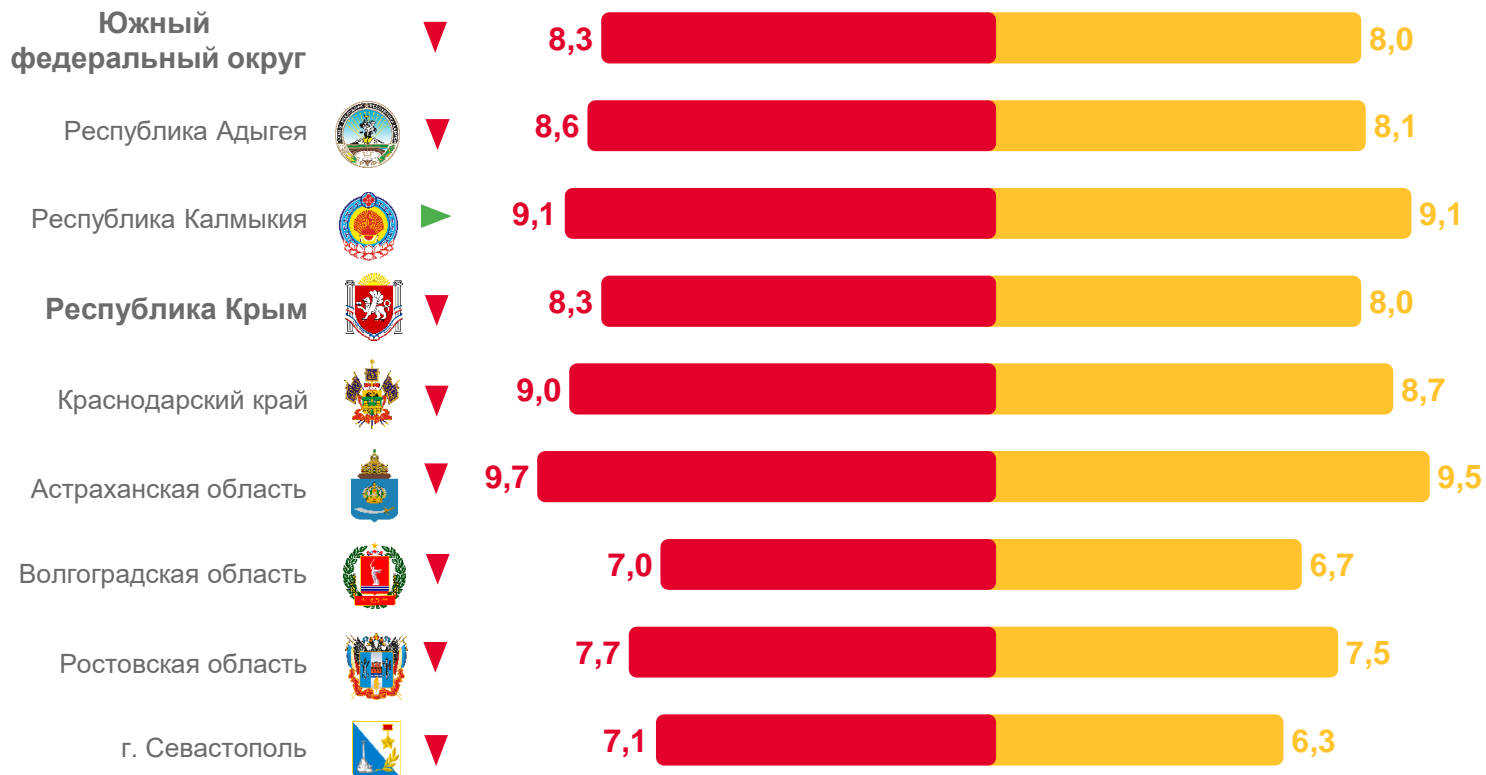
за январь - июль 2023 года

77 008 человек
Число зарегистрированных
родившихся в ЮФО

- 3,8%

Изменение к январю - июлю 2022 года

8,6‰ в расчете на 1 000
человек населения¹⁾
Коэффициент рождаемости в
Российской Федерации



■ 2022 ■ 2023



¹⁾ Начиная с января 2023 г. при расчёте показателей используется численность населения с учётом итогов Всероссийской переписи населения 2020 г.



ЧИСЛО ЗАРЕГИСТРИРОВАННЫХ УМЕРШИХ В РЕСПУБЛИКЕ КРЫМ

Смертность

за январь - июль 2023 года

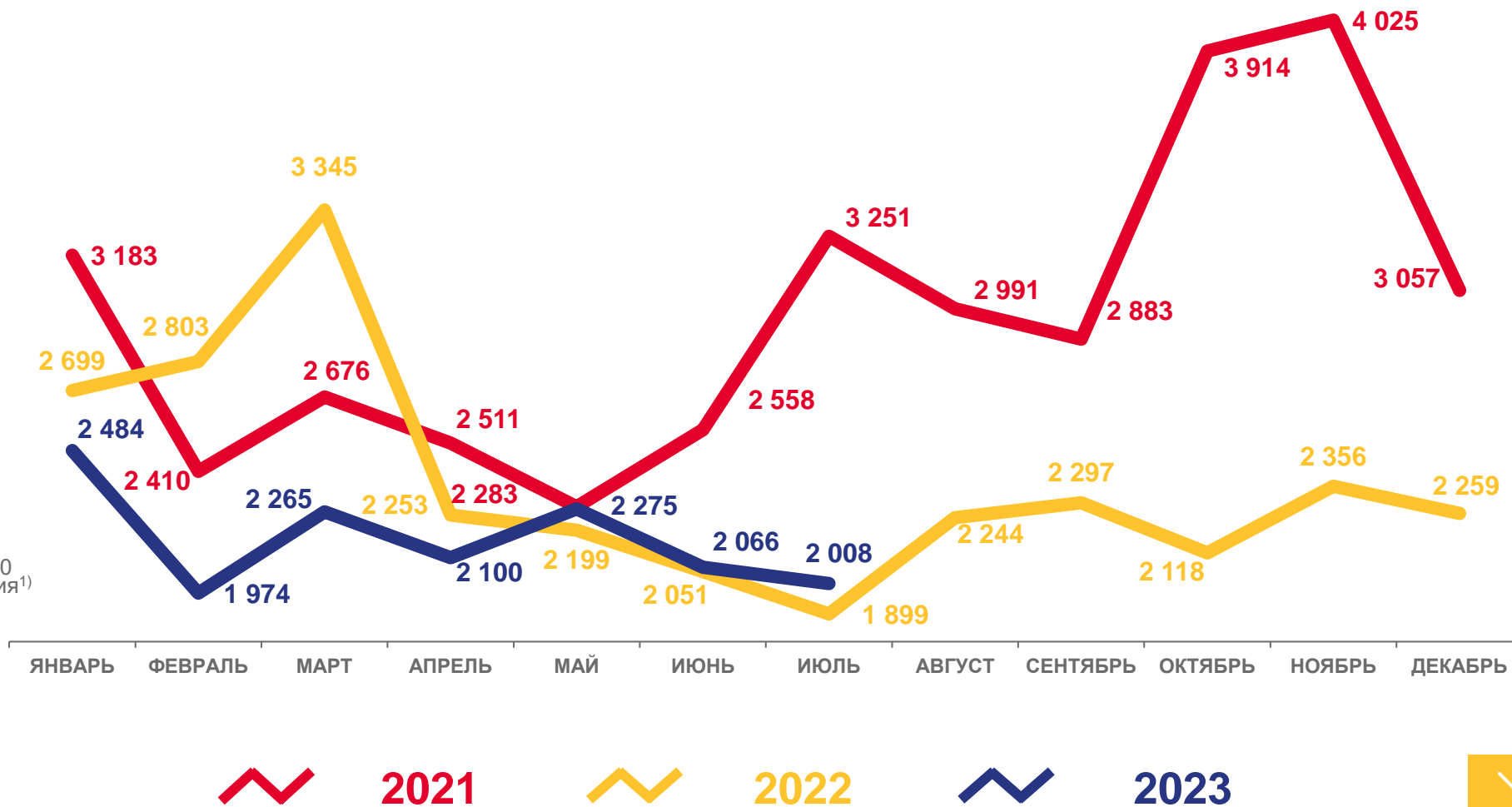
15 172 человек

- 12,0%

Изменение к январю - июлю 2022 года

13,7‰
в расчете на 1 000 человек населения¹⁾

Коэффициент смертности



¹⁾ Начиная с января 2023 г. при расчёте показателей используется численность населения с учётом итогов Всероссийской переписи населения 2020 г.



КОЭФФИЦИЕНТ СМЕРТНОСТИ ПО РЕГИОНАМ ЮЖНОГО ФЕДЕРАЛЬНОГО ОКРУГА

на 1000 человек населения

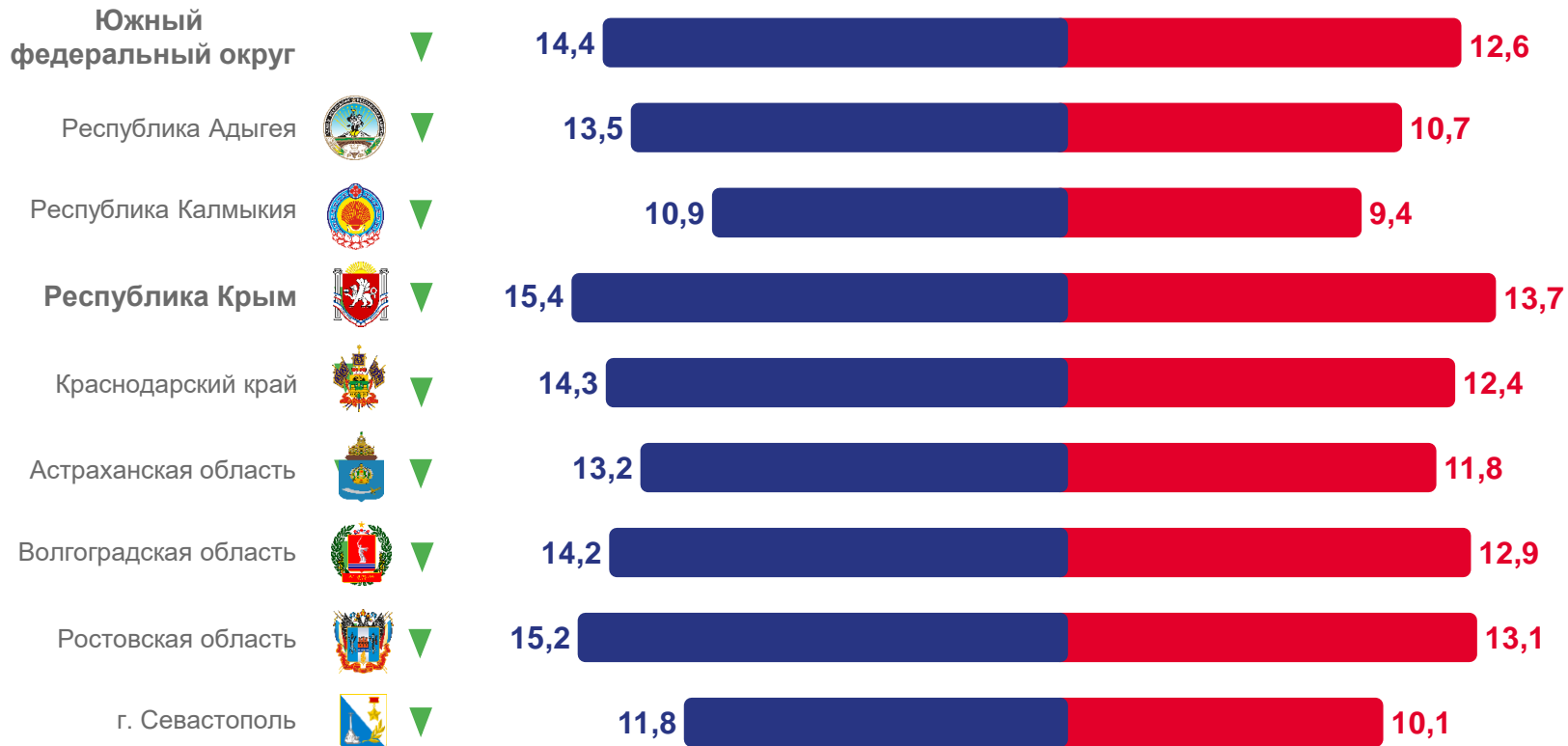
за январь - июль 2023 года

121 426 человек
Число зарегистрированных
умерших в ЮФО

- 13,1%

Изменение к январю - июлю 2022 года

12,1‰ в расчете на 1 000
человек населения¹⁾
Коэффициент смертности в
Российской Федерации



■ 2022

■ 2023



¹⁾ Начиная с января 2023 г. при расчёте показателей используется численность населения с учётом итогов Всероссийской переписи населения 2020 г.



ЕСТЕСТВЕННЫЙ ПРИРОСТ НАСЕЛЕНИЯ В РЕСПУБЛИКЕ КРЫМ

Естественный прирост

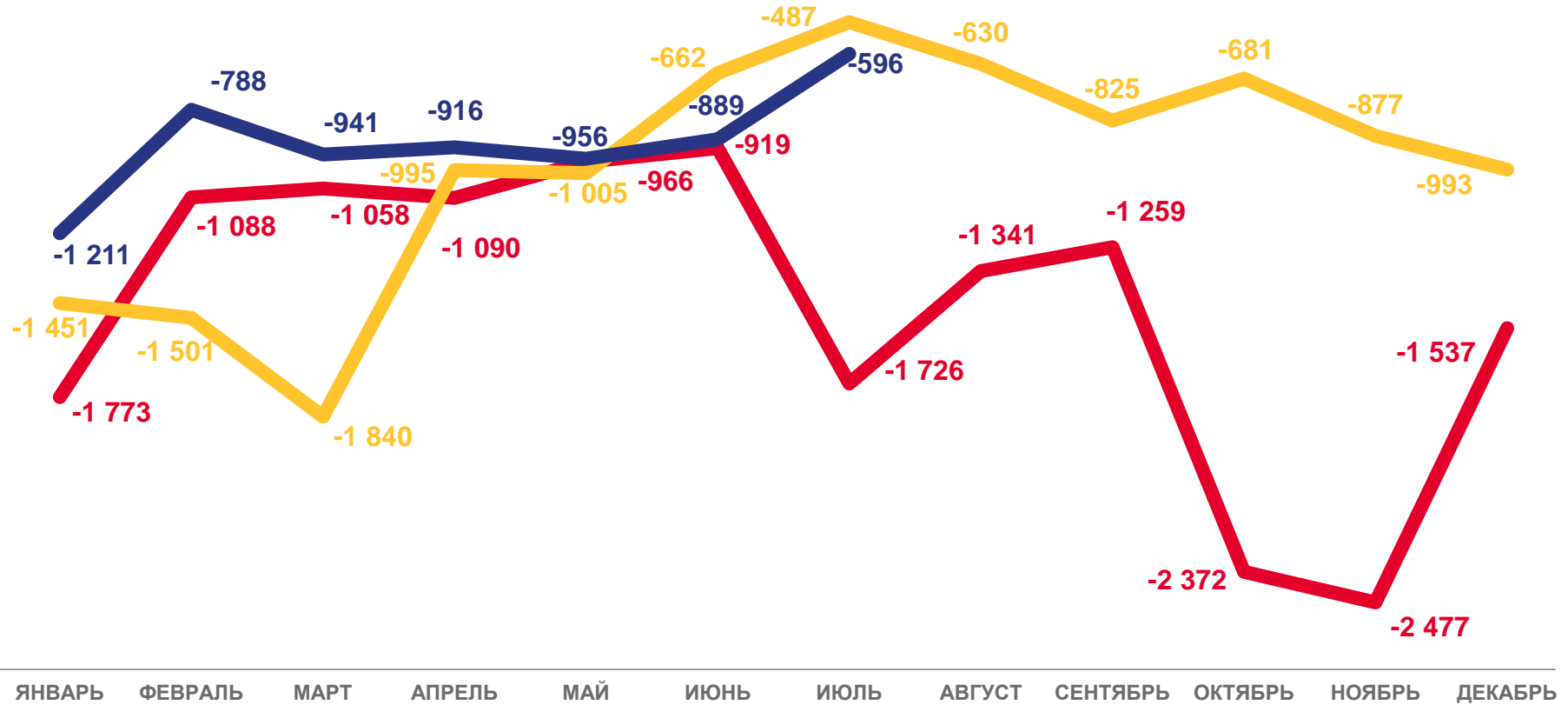
за январь - июль 2023 года

- 6 297 человек

Естественный прирост населения

- 5,7% в расчете на 1 000 человек населения¹⁾

Коэффициент естественного прироста



2021



2022



2023



¹⁾ Начиная с января 2023 г. при расчёте показателей используется численность населения с учётом итогов Всероссийской переписи населения 2020 г.



ПОКАЗАТЕЛИ МЛАДЕНЧЕСКОЙ СМЕРТНОСТИ В РЕСПУБЛИКЕ КРЫМ

Младенческая смертность

за январь - июль 2023 года

47 детей

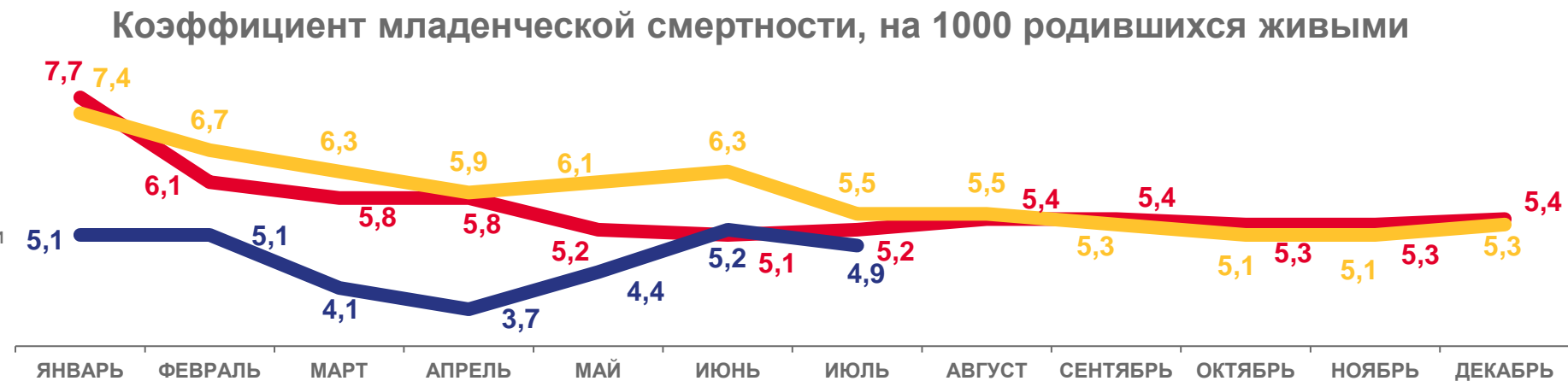
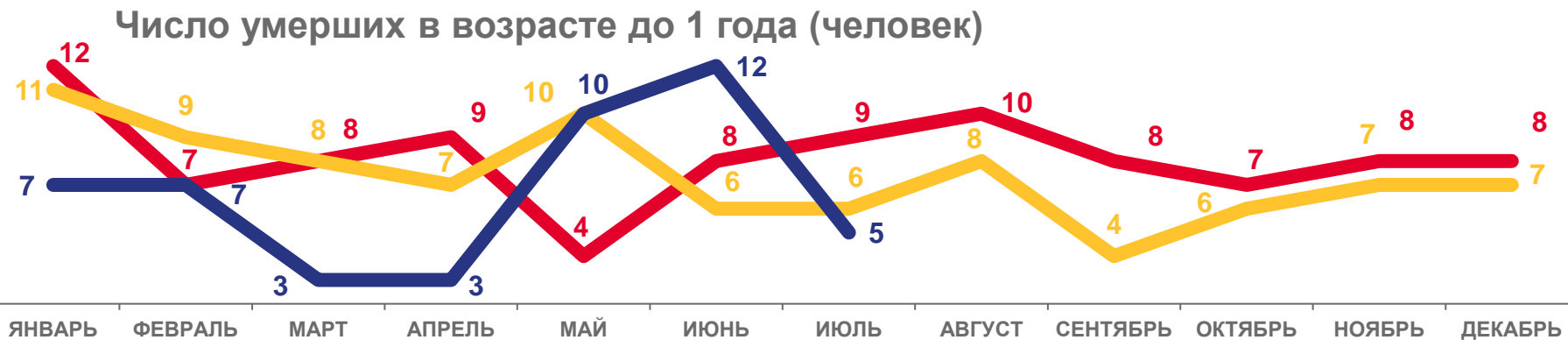
- 17,5%

Изменение к январю - июлю 2022 года

4,9‰

в расчете на 1 000
родившихся живыми

Коэффициент младенческой
смертности



2021



2022



2023





ЧИСЛО ЗАРЕГИСТРИРОВАННЫХ БРАКОВ В РЕСПУБЛИКЕ КРЫМ

Брачность

за январь - июль 2023 года

6 153

Число зарегистрированных браков

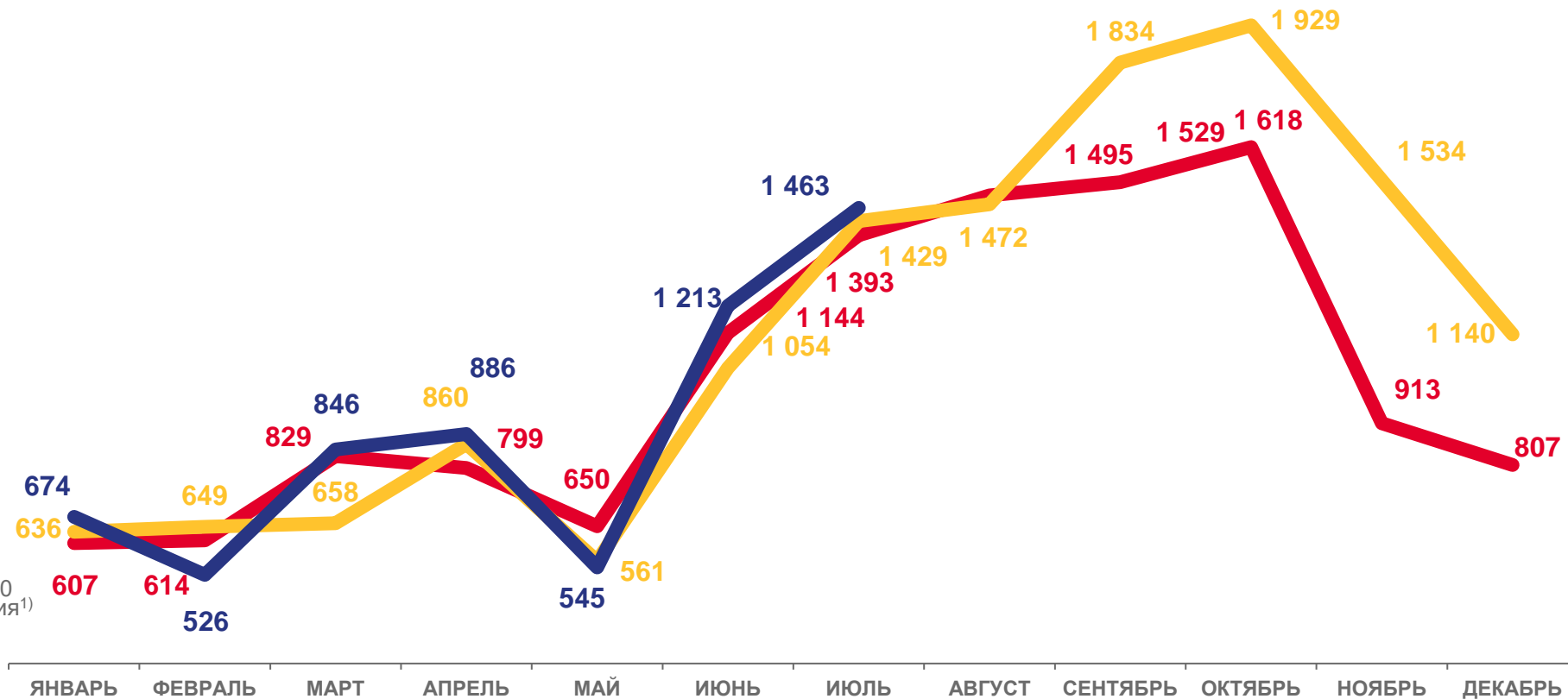
+ 5,2%

Изменение к январю - июлю 2022 года

5,5‰

в расчете на 1 000 человек населения¹⁾

Коэффициент брачности



2021



2022



2023



¹⁾ Начиная с января 2023 г. при расчёте показателей используется численность населения с учётом итогов Всероссийской переписи населения 2020 г.



КОЭФФИЦИЕНТ БРАЧНОСТИ ПО РЕГИОНАМ ЮЖНОГО ФЕДЕРАЛЬНОГО ОКРУГА

на 1000 человек населения

за январь - июль 2023 года

56 496

Число зарегистрированных браков в ЮФО

+ 5,4%

Изменение к январю - июлю 2022 года

5,8‰

в расчете на 1 000 человек населения¹⁾

Коэффициент брачности в Российской Федерации

Южный федеральный округ ▲

Республика Адыгея ▲

Республика Калмыкия ▼

Республика Крым ▲

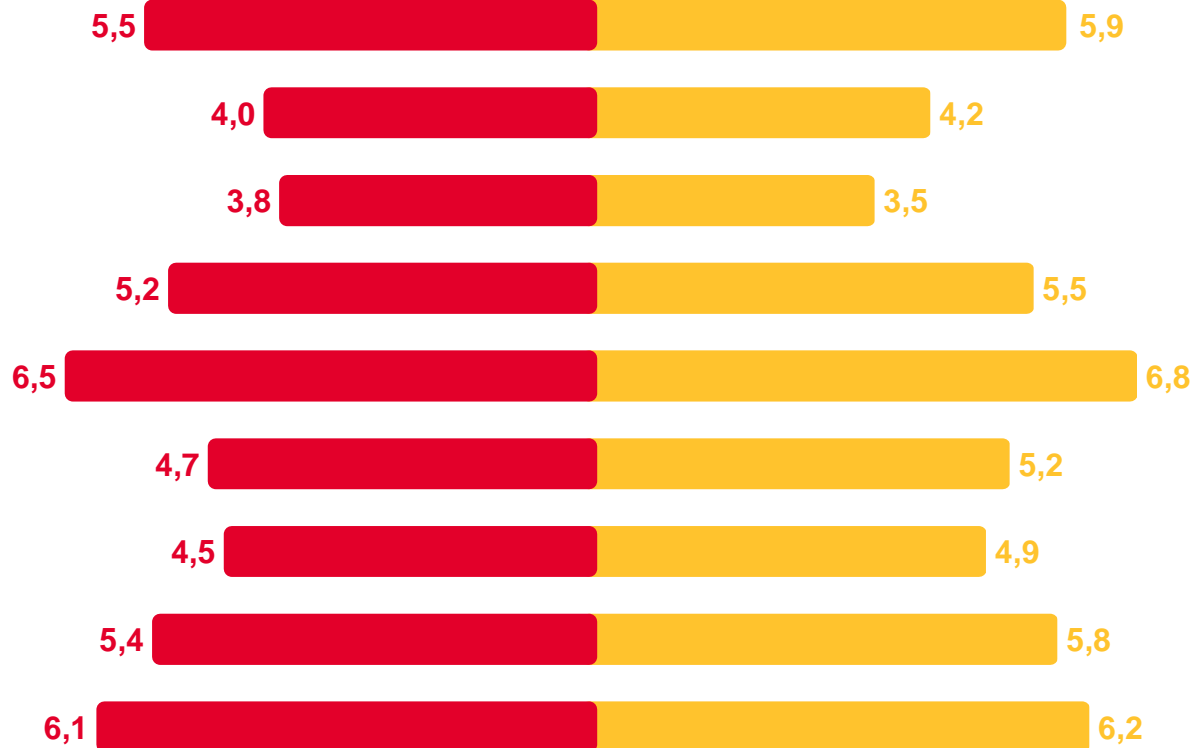
Краснодарский край ▲

Астраханская область ▲

Волгоградская область ▲

Ростовская область ▲

г. Севастополь ▲



■ 2022

■ 2023



¹⁾ Начиная с января 2023 г. при расчёте показателей используется численность населения с учётом итогов Всероссийской переписи населения 2020 г.



ЧИСЛО ЗАРЕГИСТРИРОВАННЫХ РАЗВОДОВ В РЕСПУБЛИКЕ КРЫМ

Разводимость

за январь - июль 2023 года

4 465

Число зарегистрированных разводов

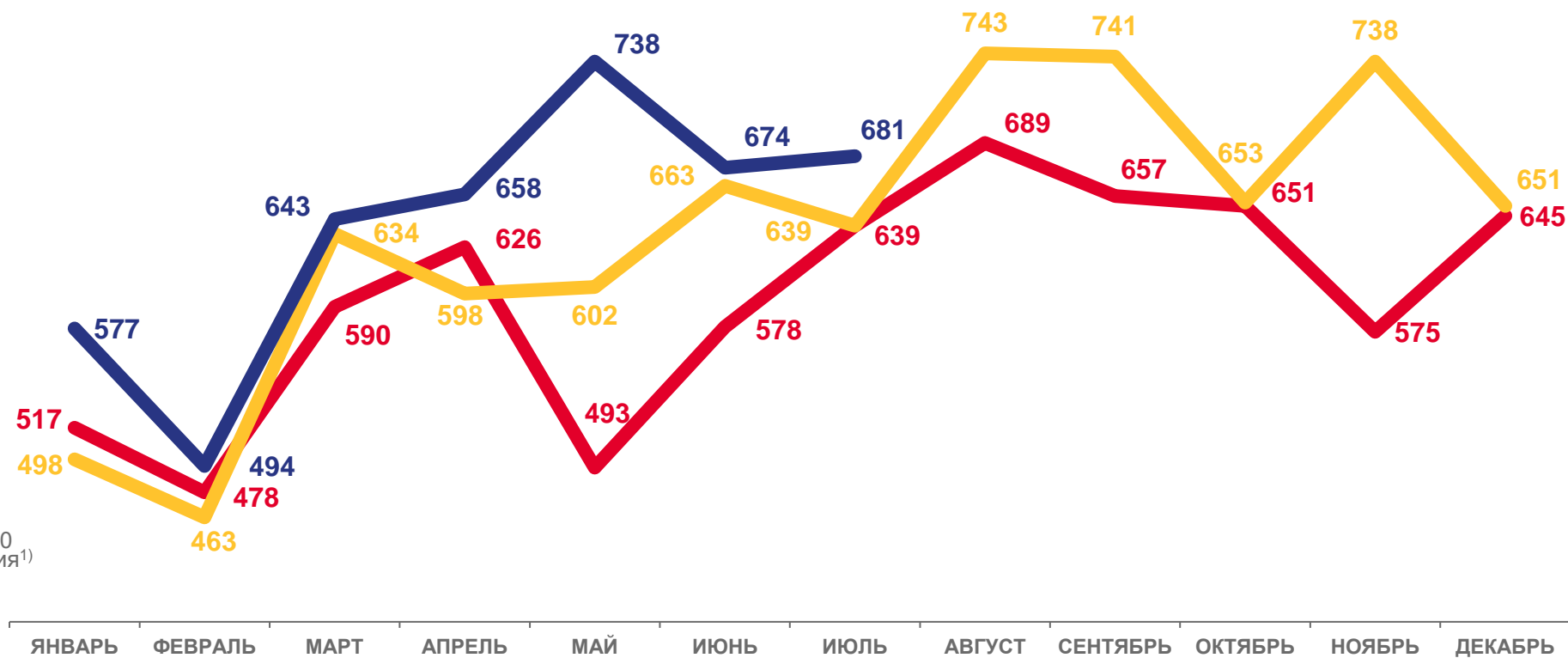
+ 9,0%

Изменение к январю - июлю 2022 года

4,0‰

в расчете на 1 000 человек населения¹⁾

Коэффициент разводимости



2021



2022



2023



¹⁾ Начиная с января 2023 г. при расчёте показателей используется численность населения с учётом итогов Всероссийской переписи населения 2020 г.



КОЭФФИЦИЕНТ РАЗВОДИМОСТИ ПО РЕГИОНАМ ЮЖНОГО ФЕДЕРАЛЬНОГО ОКРУГА

на 1000 человек населения

за январь - июль 2023 года

45 332

Число зарегистрированных разводов в ЮФО

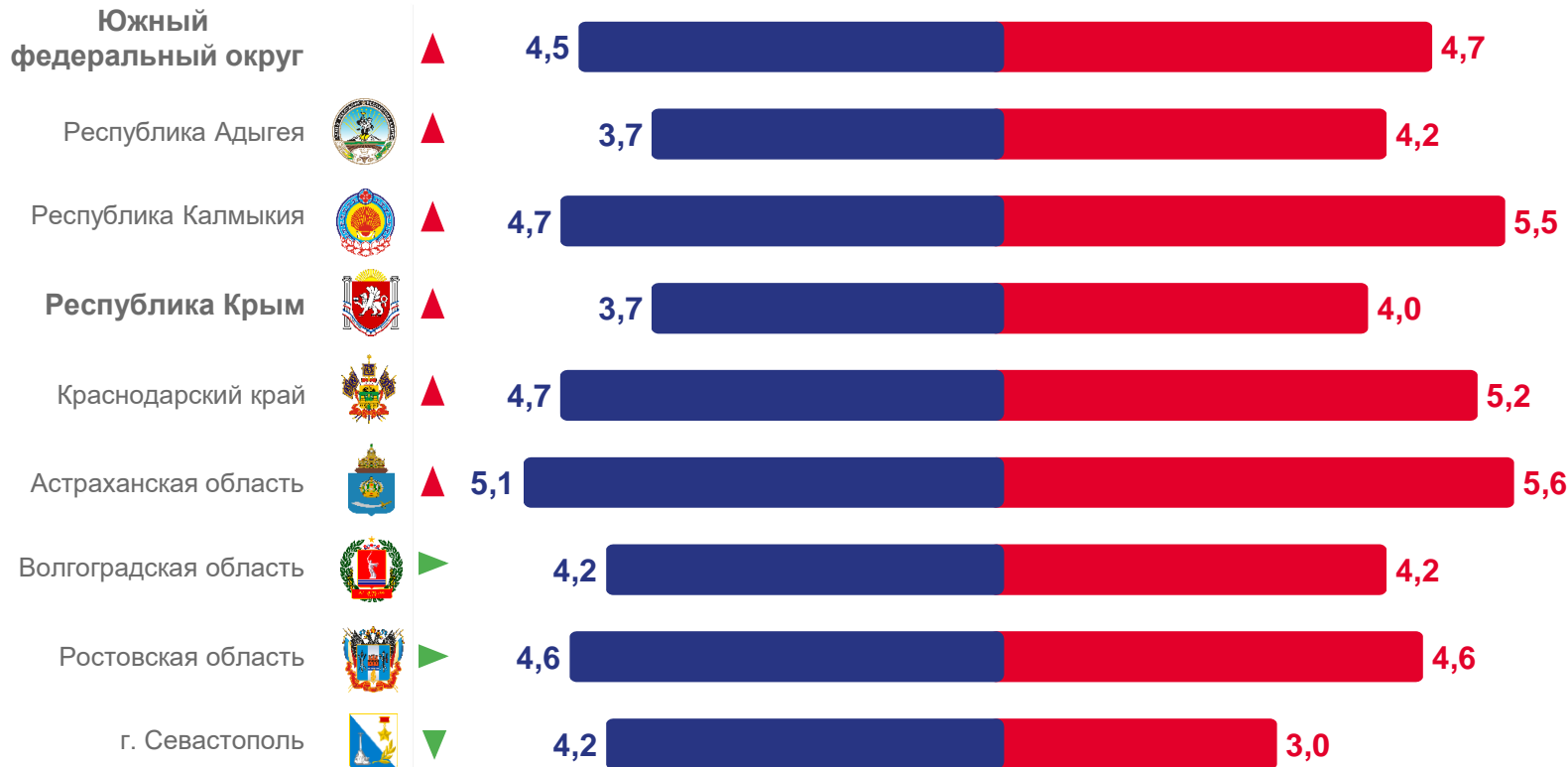
+ 5,1%

Изменение к январю - июлю 2022 года

4,6‰

в расчете на 1 000 человек населения¹⁾

Коэффициент разводимости в Российской Федерации



■ 2022

■ 2023

¹⁾ Начиная с января 2023 г. при расчёте показателей используется численность населения с учётом итогов Всероссийской переписи населения 2020 г.